


Societate comercială de industrializare a laptelui
Strada Gloriei nr.2, cod 080556, Giurgiu, România
Telefon : + 40 246 21.02.25 ; Fax : + 40 246 21.02.65
Cod fiscal 1292426, R.C.J 52/13/1991

CATRE
BURSA DE VALORI
BUCURESTI

Va inaintam alaturat raportarea pentru trimestrul I 2010, cuprinzand :

- **Contul de profit si pierdere la data de 31.03.2010 ;**
- **Indicatorii economico - financiari;**
- **disketa raportari contabile la data de 31.03.2010.**

DIRECTOR GENERAL,
SPALATELU CONSTANTA




DIRECTOR ECONOMIC,
PASTRAMA MIHAELA

CONTUL DE PROFIT SI PIERDERE
la data de 31.03.2010

RON

| DENUMIREA INDICATORULUI | Nr. rd | REALIZAT 31.03.2009 | REALIZAT 31.03.2010 |
|--|--------|------------------------|------------------------|
| 1. Cifra de afaceri neta (rd. 02 la 05) | 1 | 5,166,715 | 4,366,230 |
| Productia vanduta (ct.701+702+703+704+705+706+708) | 2 | 4,390,867 | 3,232,972 |
| Venituri din vanzarea marfurilor (ct. 707) | 3 | 775,848 | 1,133,258 |
| Venituri din dobanzi inregistrate de entitatile al caror obiect de activitate il constituie leasingul (ct.766) | 4 | 0 | 0 |
| Venituri din subventii de exploatare aferente cifrei de afaceri nete (ct.7411) | 5 | 0 | 0 |
| 2. Variatia stocurilor ----- Sold C | 6 | | |
| (ct. 711) ----- Sold D | 7 | 59,301 | 222,417 |
| 3. Productia imobilizata (ct. 721+722) | 8 | 0 | 0 |
| 4. Alte venituri din exploatare (ct. 7417+758) | 9 | 52,080 | 110,341 |
| VENITURI DIN EXPLOATARE - TOTAL (rd. 01+-06+07+08+09) | 10 | 5,159,495 | 4,254,154 |
| 5 a) Cheltuieli cu materiile prime si materialele consumabile (ct.601+602-7412) | 11 | 2,484,183 | 1,803,137 |
| Alte cheltuieli materiale (ct. 603+604+606+608) | 12 | 3,942 | 8,934 |
| b) Alte cheltuieli externe (cu energie si apa) (ct. 605-7413) | 13 | 87,188 | 104,203 |
| c) Cheltuieli privind marfurile (ct. 607) | 14 | 587,289 | 824,372 |
| 6. Cheltuieli cu personalul (rd. 16+17), din care: | 15 | 690,044 | 613,886 |
| a) Salarii (ct. 641+642 -7414) | 16 | 540,162 | 480,023 |
| b) Cheltuieli cu asigurarile si protectia sociala (ct. 645-7415) | 17 | 149,882 | 133,863 |
| 7 a) Ajustari de valoare privind imobilizarile corporale si necorporale (rd.19-20) | 18 | 277,908 | 279,761 |
| a.1) Cheltuieli (ct. 6811+6813) | 19 | 277,908 | 279,761 |
| a.2) venituri (ct. 7813) | 20 | 0 | 0 |
| b) Ajustari de valoare privind activele circulante (rd. 22-23) | 21 | -4,514 | 0 |
| b.1) Cheltuieli (ct. 654+6814) | 22 | 0 | 0 |
| b2) venituri (ct. 754+7814) | 23 | 4,514 | 0 |
| 8. Alte cheltuieli de exploatare (rd. 25 la 28) | 24 | 729,439 | 577,363 |
| 8.1. Cheltuieli privind prestatiile externe (ct.611+612+613+614+621+622+623+624+625+626+627- | 25 | 238,696 | 425,951 |
| 8.2. Cheltuieli cu alte impozite, taxe si varsaminte asimilate (ct.635) | 26 | 41,846 | 43,420 |
| 8.3. Cheltuieli cu despagubiri, donatii si active cedate (ct. 658) | 27 | 448,896 | 107,992 |
| Cheltuieli privind dobanzile de refinantare inreg.de entitatile al caror ob.de activ.il const. leasingul (ct. | 28 | 0 | 0 |
| Ajustari privind provizioanele pentru riscuri si cheltuieli (rd. 30-31) | 29 | 0 | 0 |
| - Cheltuieli (ct. 6812) | 30 | 0 | 0 |
| - Venituri (ct. 7812) | 31 | 0 | 0 |
| CHELTUIELI DE EXPLOATARE - TOTAL (rd.11 la 15+18+21+24+29) | 32 | 4,855,479 | 4,211,656 |
| REZULTATUL DIN EXPLOATARE - Profit (rd. 10-32) | 33 | 304,015 | 42,499 |
| - Pierdere (rd. 32-10) | 34 | 0 | 0 |
| 9. Venituri din interese de participare (ct. 7611+7613) | 35 | 0 | 0 |
| din care, veniturile obtinute de la entitatile afiliate | 36 | 0 | 0 |
| 10. Venituri din alte investitii si imprumuturi care fac parte din active imobilizate (ct.763) | 37 | 0 | 0 |
| din care, veniturile obtinute de la entitatile afiliate | 38 | 0 | 0 |
| 11. Venituri din dobanzi (ct. 766) | 39 | 2,657 | 1,249 |
| din care, veniturile obtinute de la entitatile afiliate | 40 | 0 | 0 |
| Alte venituri financiare (ct. 762+764+765+767+768) | 41 | 1,464 | 30,402 |
| VENITURI FINANCIARE - TOTAL (rd. 35+37+39+41) | 42 | 4,121 | 31,651 |
| 12. Ajustari de valoare privind imobilizarile financiare si investitiile financiare detinute ca active circula | 43 | 0 | 0 |
| - Cheltuieli (ct. 686) | 44 | 0 | 0 |
| - Venituri (ct. 786) | 45 | 0 | 0 |
| 13. Cheltuieli privind dobanzile (ct. 666-7418) | 46 | 73,752 | 61,244 |
| din care, veniturile obtinute de la entitatile afiliate | 47 | 0 | 0 |
| Alte cheltuieli financiare (ct.663+664+665+667+668) | 48 | 1,991 | 503 |
| CHELTUIELI FINANCIARE - TOTAL (rd. 43+46+48) | 49 | 75,743 | 61,747 |
| REZULTATUL FINANCIAR - Profit (rd. 42-49) | 50 | 0 | 0 |
| - Pierdere (rd. 49-42) | 51 | 71,622 | 30,096 |
| 14. PROFITUL SAU PIERDEREA CURENT(A) - Profit (rd. 10+42-32-49) | 52 | 232,393 | 12,402 |
| - Pierdere (rd. 32+49-10-42) | 53 | 0 | 0 |
| 15. Venituri extraordinare (ct. 771) | 54 | 0 | 0 |
| 16. Cheltuieli extraordinare (ct. 671) | 55 | 0 | 0 |
| 17. PROFITUL SAU PIERDEREA EXTRAORDINAR(A) - Profit (rd. 54-55) | 56 | 0 | 0 |
| - Pierdere (rd. 55-54) | 57 | | |
| VENITURI TOTALE (rd. 10+42+54) | 58 | 5,163,616 | 4,285,805 |
| CHELTUIELI TOTALE (rd. 32+49+55) | 59 | 4,931,222 | 4,273,402 |
| PROFITUL SAU PIERDEREA BRUTA - Profit (rd. 58-59) | 60 | 232,393 | 12,402 |
| - Pierdere (rd. 59-58) | 61 | 0 | 0 |
| 18. IMPOZIT PE PROFIT (ct. 691) | 62 | 42,071 | 6,898 |
| 19. Alte impozite ne reprezentate la elementele de mai sus (ct.698) | 63 | 0 | 0 |
| 20. PROFITUL SAU PIERDEREA NET(A) AL EXERCITIULUI FINANCIAR - Profit (rd. 60-61-62-63) | 64 | 190,322 | 5,504 |
| - Pierdere (rd. 61+62+63-60) | 65 | 0 | 0 |

Director General
SPALATELU CONSTANTA



Director Economic
PASTRAMA MIHAELA

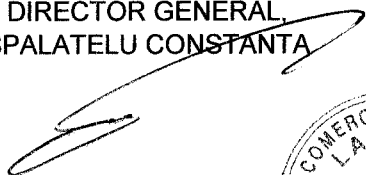
Handwritten signature of Pastrama Mihaela

S.C. LACTA S.A.
GIURGIU
STR, GLORIEI NR. 2
C.U.I. R1292426
NR. REG. COM. J52/13/1991

INDICATORI ECONOMICO - FINANCIARI
TRIMESTRUL I 2010

| Denumirea indicatorului | Mod de calcul | | Rezultat |
|--|---|--------------------|----------|
| 1, Indicatorul lichiditatii curente | Active curente/Datorii curente | 3536115/3613270 | 0.98 |
| 2, Indicatorul gradului de indatorare | Capital imprumutat/ Capital propriu x 100 | 103469/4507136*100 | 2.29 |
| 3, Viteza de rotatie a debitelor - clienti | Sold mediu clienti/ Cifra de afaceri x 91 | 1902511/4366230*91 | 39.65 |
| 4. Viteza de rotatie a activelor imobilizate | Cifra de afaceri / Active imobilizate | 4366230/5597645 | 0.78 |

DIRECTOR GENERAL,
SPALATELU CONSTANTA



DIRECTOR ECONOMIC,
PASTRAMA MIHAELA

